



English College Talagante  
Cuarto Básico 2020  
Miss de Religión: Marta Zambrano Contreras  
Correo: mm.zambrano.c@gmail.com

## GUÍA Nº 8 DE RELIGIÓN 4º BÁSICO

Nombre: \_\_\_\_\_

Curso: 4º \_\_\_\_\_ Fecha: \_\_\_\_\_

### Objetivo de Aprendizaje:

- Conocer cómo Jesús enseñaba por medio de Parábolas.

**INVITACIÓN:** Estimados apoderados, alumnos y alumnas, espero que el trabajo de la siguiente guía, les permita conocer un poco más a **JESÚS**. El siempre nos acompaña y está a nuestro lado para escucharnos y acogernos en cada momento de nuestra vida, pero también El nos enseña cómo vivir por medio de pequeñas historias. Te invito a conocerlo y amarlo para que tú también puedas darlo a conocer a los demás con alegría.

### ACTIVIDAD:

1. Los invito queridos alumnos (as) para que junto a tu familia puedan leer y comentar el siguiente contenido sobre de qué es una Parábola, ya que Jesús también enseñó a la gente por medio de Parábolas.

### RECORDEMOS



Una **parábola** es un relato corto, con forma de historia sencilla, real o inventada pero no fantasiosa, mediante la cual **Jesús** establece una comparación: "igual que sucede en tal caso, así sucede en tal otro". Esta comparación pretende mostrarnos una enseñanza de tipo "espiritual".


2. Después de haber leído lo que significa Parábola, te invito ver el siguiente video "La Parábola del Sembrador":

Links: <https://www.youtube.com/watch?v=wFE8jTT9hTg>

3. Te invito a realizar la siguiente actividad teniendo en cuenta el video de la "Parábola del sembrador". Completa la Parábola escribiendo lo que falta en cada recuadro.

## La parábola del sembrador


Esta parábola que nos cuenta Jesús está incompleta. Te animas a contar...




¿QUE PASO CON CADA SEMILLA?

El sembrador salió a sembrar.  
Al tirar las semillas...


Algunas cayeron al borde del camino, y...




Otras cayeron en terreno pedregoso, y...



Otras cayeron entre espinas, y...



Otras cayeron en tierra buena, y...  
(Mateo 13, 3-9)



### PAUTA DE EVALUACIÓN

Indicadores	Muy bueno 6-7 ptos.	Bueno 5-4 pts.	Suficiente 3-2 pts.	Puntaje
Completa la 1º frase de la Parábola				
Completa la 2º frase de la Parábola				
Completa la 3º frase de la Parábola				
Completa la 4º frase de la Parábola				
Pinta el Rompecabezas				
Pega el rompecabezas en una cartulina o cartón.				
Recorta las piezas del rompecabezas				
Confecciona un sobre para guardar las piezas de rompecabezas				
<b>Total de puntaje</b>				
<b>Concepto obtenido</b>				

**Actividad del Rompecabezas:**

1. Pinta el rompecabezas.
2. Pega el rompecabezas en una cartulina o cartón y luego recorta todas sus piezas.
3. Confecciona un sobre para guardar las piezas del rompecabezas y escribe en él: "Parábola del sembrador"
4. Envía el trabajo de la guía a mi correo: [mm.zambrano.c@gmail.com](mailto:mm.zambrano.c@gmail.com)

