















MATERIAL DE APOYO

SPORTS & HOBBIES

MORE HOBBIES



Name: _____ **Subject:** English.

Class: 7° Básico _____ **Teacher:** Mr. Christian Faúndes Vidal.

INSTRUCCIONES DE TRABAJO:

Estimado (a) alumno (a) y padres y/o apoderados.

Lean muy bien estas instrucciones, antes de completar esta guía de trabajo.

- 1) Revisa el material de apoyo, que recuerda los deportes y hobbies.
- 2) Revisa el PPT narrado, que puedes encontrar en el canal de YouTube de tu curso.
- 3) Puedes usar uno de estos dos diccionarios en línea para buscar palabras.

<https://dictionary.cambridge.org/es/>

<https://www.collinsdictionary.com/translator>

- 4) Es importante que la escritura de tu trabajo sea realizada con un lápiz de tinta de color oscuro y con letra legible, con un tamaño de letra que no sea muy pequeño y que dificulte su lectura.
- 5) Una vez terminado tu trabajo, envíalo con nombre y curso al siguiente correo:

mr.christianfaundes@gmail.com

- 6) En el asunto del correo, debe ir señalado claramente el nombre completo del alumno o alumna y el curso al cual pertenece. Mira el siguiente ejemplo:

CAROLINA ANDREA LOPEZ DIAZ – 7° BASICO A – DEPORTES Y HOBBIES

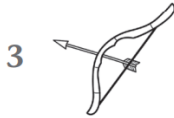
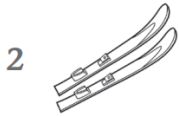
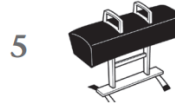
- 7) La plazo de entrega es la indicado por el colegio.
- 8) Si tienes alguna duda, se me puede contactar al mismo correo señalado en el punto 5.

I) **SPORTS AND HOBBIES.** ESCRIBE EL NOMBRE DEL DEPORTE O HOBBIE.


do gymnastics play basketball play tennis *cycle*
 ski do archery play golf do judo



cycle



II) **SPORTS AND HOBBIES.** MIRA LA IMAGEN Y ESCRIBE EL NOMBRE DE LA PERSONA.



cycle _____

do judo _____

do gymnastics _____

ski _____


play golf _____

do archery _____




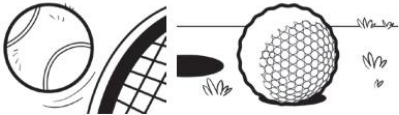

play tennis _____

play basketball _____

III) **SPORTS AND HOBBIES.** COMPLETA EL PUZZLE.




IV) **SPORTS AND HOBBIES.** LEE, MIRA LA IMAGEN Y RESPONDE **TRUE** O **FALSE**.

Monday	
Wednesday	
Friday	
Saturday	
Sunday	



- 1 I do judo on Monday. _____
- 2 I don't do archery on Monday. _____
- 3 I play golf on Wednesday. _____
- 4 I don't play tennis on Friday. _____
- 5 I do gymnastics on Friday. _____
- 6 I don't cycle on Saturday. _____
- 7 I do archery on Sunday. _____
- 8 I play basketball on Sunday. _____

V) **SPORTS AND HOBBIES.** MIRA LA IMAGEN Y HAZ ORACIONES SOBRE EL HOBBIE MUSICAL DE CADA PERSONA. SIGUE LOS EJEMPLOS.



1) **Paul plays the flute.**

2) **Johanna doesn't play the violin.**

3) Ann Mary _____.

4) Sandra _____.

5) Robert _____.

6) Jonathan _____.

Reflexión:

Responde estas preguntas.

1) ¿Cual de los deportes y hobbies de la guía te gustaría aprender?

2) ¿Por qué?

Resumen de Puntaje Obtenido:

Item	Puntaje Ideal	Puntaje Obtenido
I	7	
II	8	
III	6	
IV	8	
V	4	
Reflexión	2	
Puntaje Total	35	